

2026년 1학기 국가근로장학금 사전교육

근로장학생용

2026. 02.

여기서
잠깐!

국가근로장학금은 부정청구(부정수급)하는 경우
 대학생 근로장학사업 참여제한 뿐만 아니라
 관련 법률에 따라 형사처벌 및 원금의 최대 5배까지 제재부가금 부과 가능

관련 법률

「공공재정 부정청구 금지 및 부정이익 환수 등에 관한 법률」

제28조의2(부정청구등의 죄) ① 다음 각 호의 어느 하나에 해당하는 자는 3년 이하의 징역 또는 3천만원 이하의 벌금에 처한다.

1. 거짓이나 그 밖의 부정한 방법으로 공공재정지급금을 청구할 자격이 없는데도 공공재정지급금을 지급받은 자
2. 거짓이나 그 밖의 부정한 방법으로 공공재정지급금을 청구할 자격이 없는데도 공공재정지급금을 지급받으려는 자에게 그 사실을 알면서 공공재정지급금을 지급한 자

② 다음 각 호의 어느 하나에 해당 하는 자는 1년 이하의 징역 또는 1천만원 이하의 벌금에 처한다.

1. 거짓이나 그 밖의 부정한 방법으로 받아야 할 공공재정지급금보다 과다하게 공공재정지급금을 지급받은 자
2. 거짓이나 그 밖의 부정한 방법으로 받아야 할 공공재정지급금보다 과다하게 공공재정지급금을 지급받으려 하는 자에게 그 사실을 알면서 공공재정지급금을 지급한 자

③ 제1항 각 호 및 제2항 각 호의 미수범은 처벌한다.

부정근로가 발생하지 않도록
 해당 부분에 유의하여 근로활동 참여 부탁드립니다

여기서
잠깐!

교외근로 중 안전사고가 발생했습니다. 어떻게 해야 할까요?

소속대학 담당자에게 사고보고 및
한국장학재단 **안전사고 긴급전화(1599-4920)**를 통해
단체상해보험 처리절차를 확인하고 진행하세요.

※ 본인부담금이 발생할 수 있음

※ 교외근로 및 장애대학생 봉사유형(수업 등 불가피한 교외활동 한정)에 적용

목차

- ① 국가근로장학금이란?
- ② 근로활동 진행 절차
- ③ 근로장학생 유의사항
- ④ 방학 집중근로 프로그램 안내
- ⑤ 부정근로 및 공공재정환수법 안내
- ⑥ 장학생 사고 예방 및 처리절차



I 국가근로장학금이란?

〈 국가근로장학금 사업 목적 〉

- 1 저소득층 대학생의 등록금, 생활비 지원
- 2 안정적인 학업 여건 조성
- 3 사회 및 직업체험 기회 제공
- 4 대학생의 취업 역량 제고

< 국가근로장학금 장학생 선발 >

기본 요건

- 1 대한민국 국적을 소지한 자 중 지원 대상 대학의 재학생**
 ※ 근로 활동 중 학적변동(휴학, 편입, 졸업 등)이 발생한 경우, 대학 담당자에게 반드시 내용 전달
 ※ 지원대상 대학은 한국장학재단 홈페이지에서 확인 가능
- 2 학자금 지원구간이 9구간 이하인 대학생**
 ※ 긴급 경제적 위기가구 학생*, 봉사유형 및 취업연계유형은 학자금 지원구간과 관계없이 선발 가능
 * 학부모 실직 및 휴·폐업, 파산·면책 등에 해당하는 경우
- 3 직전학기 성적이 C^o(70점/100점) 이상**
 ※ 단, 학생이 장애인, 자립준비청년(구 보호종료아동)인 경우 성적기준 적용 제외 가능

선발 과정



< 근로가능시간과 시급 >

근로 가능 시간

▶ 최대 근로가능시간

· 학기 중

1일 최대	월당 최대	학기당 최대
8시간	80시간	640시간

· 방학 중

1일 최대	주당 최대	학기당 최대
8시간	40시간	640시간

※ '주'의 기준은 매주 월요일~일요일(7일)

▶ 대학별 운영에 따라 **최대 근로시간은 상이**할 수 있음

근로장학금 시급

▶ 교내근로 : 10,320원(대학 대응투자 20% 이상)

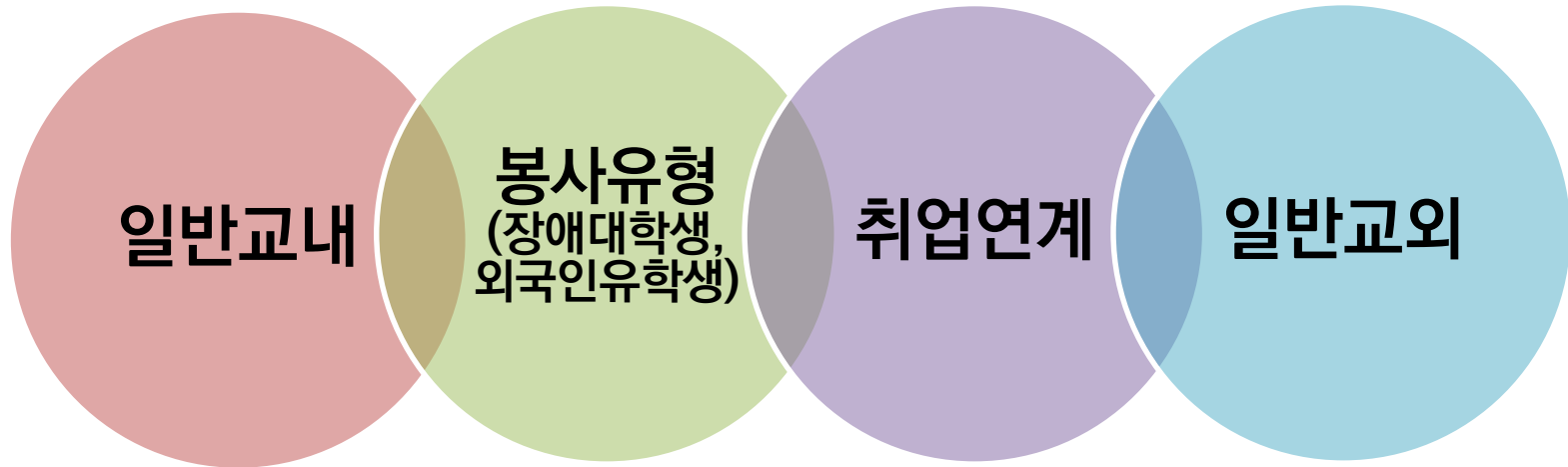
※ 단, 장애대학생 봉사유형에 한하여 교외근로 시급 적용

▶ 교외근로 : 12,790원

※ 근로기관의 사업자등록번호를 기준으로 교내/교외 근로로 구분

※ 단, 대학과 주소지가 동일한 산학협력단(입주기업 제외)과 부설(속)학교의 경우 교내로 분류

〈 국가근로 세부유형 〉



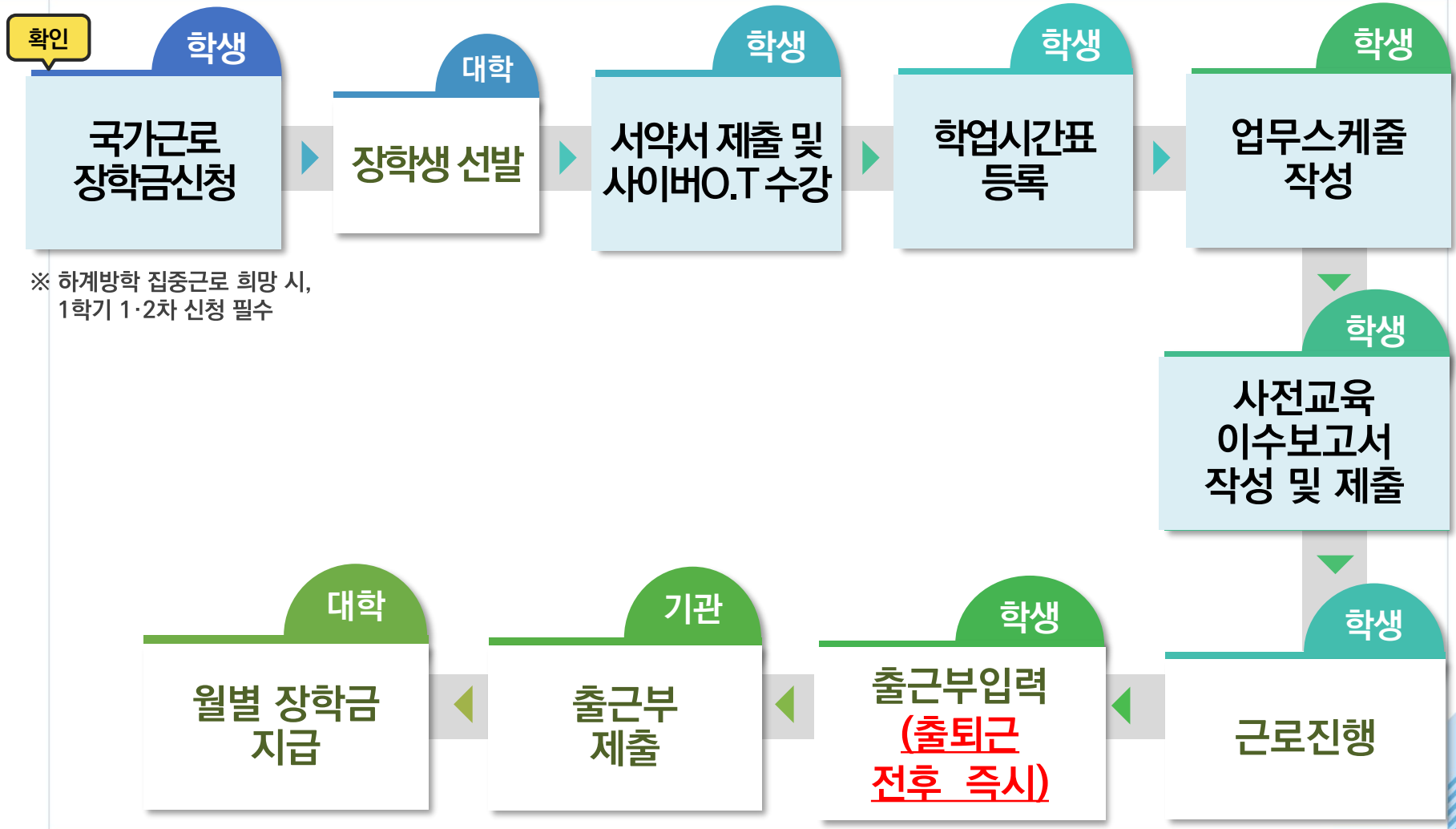
▶ 최대 근로시간 예외사항

구분	학기 중 최대 근로시간	학기 당 최대 근로시간
장애대학생 봉사유형	160시간/월	최대 800시간 근로가능
취업연계유형	160시간/월	최대 640시간 근로가능

II

근로활동 진행 절차

〈국가근로 진행 순서〉



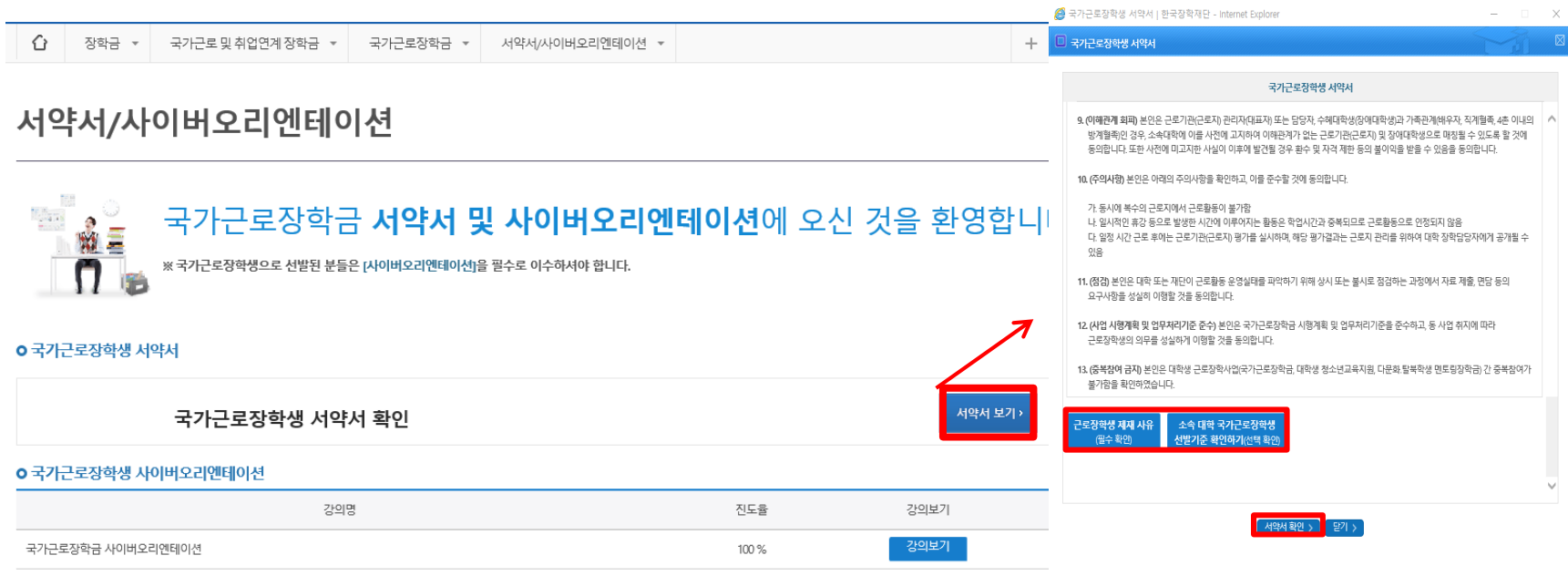
< 장학생 서약서 및 사이버 오리엔테이션 >



- 근로장학생 선발(추천) 이후, 장학생 서약서 확인 및 사이버 오리엔테이션 이수가능
- 장학생 서약서 확인 시, 장학생 본인인증 필요(공동인증서 등)
- 장애대학생 봉사유형으로 선발된 경우,
 - ① 국가근로장학금 사이버 오리엔테이션과
 - ② 장애대학생 봉사유형 전문교육을 모두 이수해야 함
- 근로활동 전, 장학생 서약서 확인 및 사이버 오리엔테이션 이수 필수
 ※ 서약서 확인, 사이버 오리엔테이션 이수, 학업시간표 입력, 업무스케줄 입력 후에만 출근부 입력가능
- 한국장학재단 공식 홈페이지(<http://www.kosaf.go.kr>)에서만 진행 가능(모바일 불가)

장학생 서약서 확인 및 사이버 오리엔테이션 이수 방법

(경로) 장학금 > 국가근로 및 취업연계 장학금 > 국가근로장학금 > 근로장학관리 > 서약서/사이버오리엔테이션



국가근로장학생 서약서 | 한국장학재단 - Internet Explorer

국가근로장학생 서약서

서약서/사이버오리엔테이션

국가근로장학금 서약서 및 사이버오리엔테이션에 오신 것을 환영합니다

※ 국가근로장학생으로 선발된 분들은 [사이버오리엔테이션]을 필수로 이수하셔야 합니다.

- 국가근로장학생 서약서
 - 국가근로장학생 서약서 확인
 - 서약서 보기 >
- 국가근로장학생 사이버오리엔테이션

강의명	진도율	강의보기
국가근로장학금 사이버오리엔테이션	100 %	강의보기

9. (이해관계 회피) 본인은 근로기관(근로자) 관리자(대표자) 또는 담당자, 수혜대학생(장)에 대학생과 가족관계(배우자, 직계혈족 4촌 이내의 방계혈족)인 경우, 소속대학에 이를 사전에 고지하여 이해관계가 없는 근로기관(근로자) 및 장에 대학생으로 마땅할 수 있도록 할 것에 동의합니다. 또한 사전에 미고지한 사실이 이후에 발견될 경우 권수 및 자격 제한 등의 불이익을 받을 수 있음을 동의합니다.

10. (주요사항) 본인은 아래의 주의사항을 확인하고, 이를 준수할 것에 동의합니다.

가. 동시에 복수의 근로지에서 근로활동이 불가능
나. 일시적인 휴강 등으로 발생한 시간이 이루어지는 활동은 학업시간과 중복되므로 근로활동으로 인정되지 않음
다. 일정 시간 근로 후에는 근로기관(근로자) 평가를 실시하여, 해당 평가결과에 근로자 관리를 위하여 대학 장학담당자에게 공개될 수 있음

11. (종료) 본인은 대학 또는 자원이 근로활동 운영상태를 파악하기 위해 상시 또는 불시로 점검하는 과정에서 자료 제출, 면담 등의 요구사항을 성실히 이행할 것을 동의합니다.

12. (사업 시행계획 및 업무처리기준 준수) 본인은 국가근로장학금 시행계획 및 업무처리기준을 준수하고, 동 사업 취지에 따라 근로장학생의 의무를 성실히 이행할 것을 동의합니다.

13. (중복참여 금지) 본인은 대학생 근로장학생(국가근로장학금, 대학생 청소년교육지원, 다문화·탈북학생 인턴장학금) 간 중복참여가 불가능함을 확인하였습니다.


근로장학생 제재 사유 (필수 확인) 소속 대학 국가근로장학생 선발기준 확인(선택 확인)

서약서 확인 > 닫기 >

1 한국장학재단 홈페이지에서 서약서 보기 클릭 후, 근로장학생의 의무 및 제재사유 필수 확인
 ※ 장학생 서약서의 내용은 학기마다 변동될 수 있으며, 내용을 꼼꼼히 확인해야 함

2 서약서 확인 시, 본인인증 필요(공동인증서 등)

장학생 서약서 확인 및 사이버 오리엔테이션 이수 방법



서약서/사이버오리엔테이션

국가근로장학금 서약서 및 사이


※ 국가근로장학생으로 선발된 분들은 [사이버오리엔테이션]을 필수로 이수

○ 국가근로장학생 서약서

국가근로장학생 서약서 확인

○ 국가근로장학생 사이버오리엔테이션

강의명	진도율	강의 보기	이수여부
국가근로장학금 사이버오리엔테이션	100%	강의보기	<input checked="" type="checkbox"/> 이수



- 1
 강의를 시청 한 후, 미니 퀴즈(3문제) 풀기
 ※ 자동재생이 안될 경우, 재생 또는 일시정지 버튼 클릭
- 2
 강의이수 후, 이수여부에 '이수'로 변경되었는지 확인
 ※ 영상 이수 중, 화면을 닫을 경우 처음부터 영상을 이수하여야 함
 ※ 서약서 확인 후, 강의시청 가능

< 학업시간표 >

장학금
신청학생
선발서약서 및
사이버O.T학업
시간표업무
스케줄사전교육
이슈보고서출근부
입력

- 대학에서 지정한 시간표 입력기간 동안 시간표 등록 가능
- 학업시간표가 등록되어 있어야 출근부 입력 가능
 - ※ 학기 중은 학기 중 수업시간표, 방학 중은 계절학기 수강자에 한해 계절학기 시간표 입력 필수
 - ※ 학사시스템에 등록된 정확한 수업시간표를 입력해야 하며,
입력된 수업시간표가 실제와 달라 문제가 발생한 경우, 장학생 본인에게 책임이 있음
- 학업시간표에 등록한 시간에 근로한 내용은 인정되지 않으며 출근부 입력 불가
 - ※ 일시적인 휴강에 근로한 경우, 근로로 인정하지 않으며 허위근로가 발생하지 않도록 주의
- 학업시간(시간표)로 지정되었으나, 일정 기간 내 자유롭게 수강 가능한 비대면(온라인) 수업 시간은 시간표 등록 시 제외하고 근로활동 허용
 - ※ 단, 근로활동 중 온라인 수업 수강 불가

(예시) 학업시간표 상 (화요일) 10:00~11:00 온라인 수업_월요일~일요일 중 자유 수강인 경우
시간표를 등록하지 않고, (화요일) 9:00~12:00 에 근로 활동 허용(업무스케줄 등록)

학업시간표 등록 방법(모바일)

(경로) 근로 및 멘토링 활동관리 > 학업시간표 관리

< 학업시간표 관리

국가근로장학

조회

※ 학업시간표 등록 및 수정이 불가능할 경우 소속 대학 담당자에게 문의

일	월	화	수	목	금	토
07						
08						
09						
10						
11						
12						
13						
14						

학업시간표 입력 및 수정

< 학업시간표 관리

국가근로장학

조회

※ 학업시간표 등록 및 수정이 불가능할 경우 소속 대학 담당자에게 문의

- * 장학 신청 후 시간표 입력 기간만 등록이 가능합니다.
- * 학업 시간에는 근로업무를 하실 수 없으므로 정확하게 입력하시기 바랍니다.

일	월	화	수	목	금	토
07						
08						
09						
10			영문학개론 09:00-10:00			
11				경영학입문 10:00-11:00		
12				경제원론 2 11:00-12:00		
13						
14						

저장 취소

< 학업시간표 관리

국가근로장학

조회

※ 학업시간표 등록 및 수정이 불가능할 경우 소속 대학 담당자에게 문의

일	월	화	수	목	금	토
07						
08						
09						
10			영문학개론 09:00-10:00			
11				경영학입문 10:00-11:00		
12				경제원론 2 11:00-12:00		
13						
14						

학업시간표가 저장되었습니다.

학업시간표 입력 및 수정

1 하단의 '학업시간표 입력 및 수정' 클릭, (+) 버튼을 이용하여 시간표 입력 후 저장

※ 실제 대학 학사시스템 시간표를 정확하게 입력

※ 온라인 강의, 실습시간표 등 특수한 시간표가 있을 경우 대학에 문의

학업시간표 등록 방법(홈페이지)

(경로) 장학금>국가근로 및 취업연계장학금>국가근로장학금>근로장학관리>학업시간표관리

장학금
국가근로 및 취업연계 장학금
국가근로장학금
학업시간표관리
+
-
📄
f
🐦
b

학업시간표 관리

※ 학업시간표 등록 및 수정이 불가능할 경우 소속 대학 담당자에게 문의

○ 학업 시간표 관리

검색 조건

 년

 학기

조회 >

· 학업 시간에는 근로업무를 하실 수 없으므로 정확하게 입력하시기 바랍니다.

○ 학업시간표 입력

구분	요일	수업시간		수강과목
		시작	종료	
1	<input type="text"/>	<input type="text"/> : <input type="text"/>	~ <input type="text"/> : <input type="text"/>	<input type="text"/>

추가 >

삭제

저장 >

1 시간표를 입력한 후, 왼쪽 하단의 추가 버튼을 눌러 저장

- ※ 실제 대학 학사시스템 시간표를 정확하게 입력
- ※ 실습시간표 등 특수한 시간표가 있을 경우 대학에 문의

〈 업무스케줄 〉

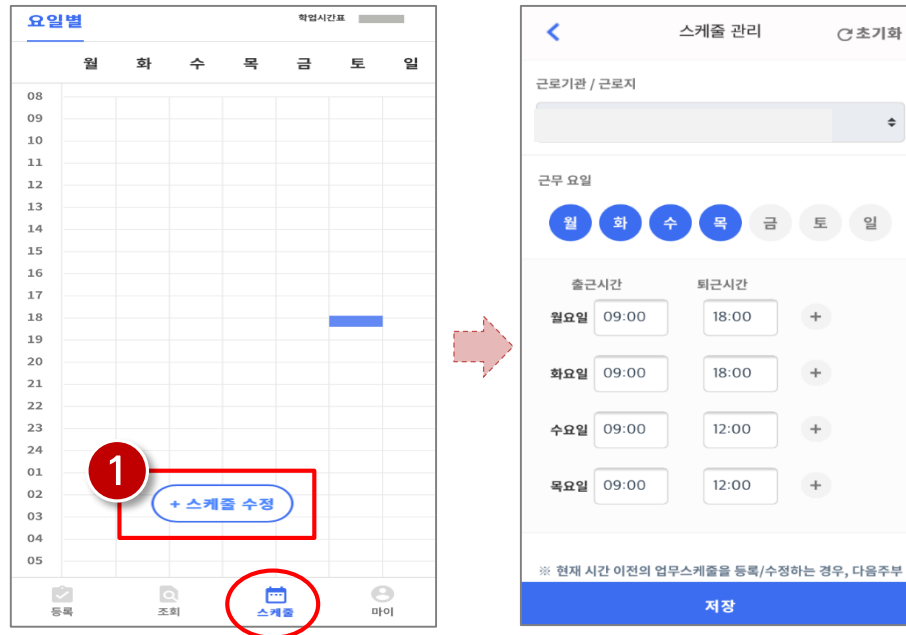
장학금
신청학생
선발서약서 및
사이버O.T학업
시간표업무
스케줄사전교육
이수보고서출근부
입력

- 출근부앱 혹은 홈페이지에서 근로 예정 요일 및 시간, 근로내용 입력
 ※ 모바일 출근부 앱에서 업무스케줄 작성이 원칙이며, 부득이하게 모바일 사용이 어려운 경우 출근부 입력방식을 홈페이지로 변경한 이후 홈페이지에서 업무스케줄 작성 가능
- 업무스케줄은 실제로 수행하게 될 업무와 시간을 정확히 작성
- 휴게시간 등 상호 협의가 필요한 부분은 사전에 충분히 대학 및 근로지 담당자와 내용 확인 및 협의 필요
- 업무스케줄 작성 후, 담당자 승인 없이 출근부 작성 가능
업무스케줄 변동이 있을 경우, 반드시 사전에 변경 필요
- **업무스케줄은 학기 시작일(2026. 3. 1.) 부터 입력가능**

업무스케줄 등록 방법(모바일)

(경로) 모바일 출근부 앱 로그인 후 화면 하단의 ‘스케줄’ 버튼 클릭

[모바일 출근부앱]



1 스케줄 수정(등록) 버튼을 클릭하여 근무 요일 및 출퇴근시간 입력

※ 실제로 하게 될 업무를 상세히 작성

업무스케줄 등록 방법(홈페이지)

(경로) 장학금>국가근로 및 취업연계장학금>국가근로장학금>근로장학관리>업무스케줄 관리

[홈페이지]

※ 출근부 입력방식을 홈페이지로 변경한 경우에만 홈페이지에서 업무스케줄 작성 가능

업무스케줄 관리

업무스케줄을 저장 및 조회하실 수 있습니다.
※ 출근부 입력방식이 홈페이지인 경우에만 홈페이지에서 업무스케줄 입력 및 수정이 가능합니다.

○ 업무스케줄 조회

검색 조건(장학년도-학기)		<input type="text"/> 년 <input type="text"/> 학기	<input type="button" value="검색 >"/>			
선택	순번	장학년도	학기	근로기관명	근로지명	근로세부유형
<input type="radio"/>	1					

※ 선택을 클릭하시면 저장하시고자 하는 근로지의 업무스케줄을 저장할 수 있습니다.

1 근로 예정인 기관을 선택하여 근로 기간 설정 후, 근로시간(예상)입력

※ 실제로 하게 될 업무를 상세히 작성

〈 사전교육 이수보고서 〉

장학금
신청학생
선발서약서 및
사이버O.T학업
시간표업무
스케줄사전교육
이수보고서출근부
입력

- **이해관계 회피 의무 준수, 안전사고 및 부정근로 예방** 관련 교육 이수보고서를 작성하고 홈페이지에 필수 제출
- **교육 이수보고서 양식**은 한국장학재단 홈페이지에서 다운로드할 수 있음
※ 경로: 한국장학재단 홈페이지>국가근로장학금>근로장학관리>교육 이수보고서 관리>양식 다운로드
- **근로지 담당자의 서명**이 기입된 사전교육 이수보고서만 인정
- 교육 이수시간의 경우, **최소 1시간 이상 근로시간으로 인정(최대 8시간)**
※ 단, 출근부 입력 시 “안전 및 부정근로(이해관계 회피 의무 준수 포함) 예방교육 이수” 명시
- 사전교육 이수보고서는 **근로기관별로 제출하여야 함**
※ 근로기관 변경 시, 신규 근로기관에서 교육 재진행하고 교육이수보고서 신규 제출 필요

교육 이수 보고서 제출 방법(홈페이지)

(경로) 장학금 > 국가근로 및 취업연계장학금 > 국가근로장학금 > 근로장학관리 > **교육이수보고서관리**

국가근로장학생 사전교육 이수보고서

교육 이수보고서 관리

○ 교육 이수보고서 관리

※ 양식을 다운로드 받아 작성 후 '제출'을 클릭하시기 바랍니다.

선택	순번	년도	학기	근로기관명	근로지명	제출여부
<input checked="" type="radio"/>	1					미제출

- ※ 반드시 파일을 컴퓨터에 저장한 후 보고서를 작성해 주시기 바랍니다.
- ※ 근로지 담당자의 서명이 가입된 교육 이수보고서만 인정됨.
- ※ 근로장학생은 교육이수보고서를 반드시 제출하여야 함.
- 단, 부득이 교육을 이수하지 못한 경우 '자가점검 리스트'를 작성하여 제출 요청

작성일자	20XX. . .	근로기관명																			
교내외 구분		근로지(부서)명																			
대학명		성명																			
학과		학번																			
교육일자		교육시간																			
교육담당자		교육장소																			
교육내용 (교육사진 첨부 필수)	<p style="text-align: center;">교육내용 자유 기재(교육사진 첨부 필수)</p> <p>※ 사전교육 필수사항 외 교육을 실시한 경우(의무교육 등) 관련 증명(이수증 등) 첨부 필수</p> <p>※ [참고] 부정근로 유형</p> <table border="1"> <thead> <tr> <th>구분</th> <th>유형</th> <th>정의</th> </tr> </thead> <tbody> <tr> <td>허위근로</td> <td></td> <td>근로를 하지 않았거나 할 수 없음에도 출근부를 입력한 경우</td> </tr> <tr> <td>부정근로</td> <td></td> <td>장학금이 아닌 타인이 근로를 대신한 경우</td> </tr> <tr> <td>대체근로</td> <td></td> <td>실제 근로시간과 출근부 입력시간이 상이한 경우</td> </tr> <tr> <td>이해관계 회피의무</td> <td></td> <td>근로기관(근로지) 대표자, 관리자, 담당자 등과 이해관계가 있는 경우</td> </tr> <tr> <td>부정근로 탈영 시, 재단 업무처리규정에 따라 징계를 환수 및 사업 참여 제한 등 제재 조치</td> <td></td> <td></td> </tr> </tbody> </table>			구분	유형	정의	허위근로		근로를 하지 않았거나 할 수 없음에도 출근부를 입력한 경우	부정근로		장학금이 아닌 타인이 근로를 대신한 경우	대체근로		실제 근로시간과 출근부 입력시간이 상이한 경우	이해관계 회피의무		근로기관(근로지) 대표자, 관리자, 담당자 등과 이해관계가 있는 경우	부정근로 탈영 시, 재단 업무처리규정에 따라 징계를 환수 및 사업 참여 제한 등 제재 조치		
구분	유형	정의																			
허위근로		근로를 하지 않았거나 할 수 없음에도 출근부를 입력한 경우																			
부정근로		장학금이 아닌 타인이 근로를 대신한 경우																			
대체근로		실제 근로시간과 출근부 입력시간이 상이한 경우																			
이해관계 회피의무		근로기관(근로지) 대표자, 관리자, 담당자 등과 이해관계가 있는 경우																			
부정근로 탈영 시, 재단 업무처리규정에 따라 징계를 환수 및 사업 참여 제한 등 제재 조치																					

근로장학생 사전교육 필수사항 등에 대한 교육을 실시하였으며, 안전한 근로환경을 조성하고 부정근로가 발생하지 않도록 노력하겠습니다.

국가근로장학생 () 대학(교) () 학부(과) 성명 : (서명)

근로지(부서) 교육담당자(책임자) 성명 : (서명)

※ 교육 이수시간에 한해 근로시간으로 인정하며, 징학생은 교육이수보고서를 작성하여 반드시 재단 홈페이지에 업로드(홈페이지 → 장학금 → 근로장학관리 → 교육이수보고서 관리)

1

오른쪽 하단의 '교육이수보고서' 버튼을 클릭 후,
근로지에서 받은 교육내용을 작성

- 부득이 교육을 이수하지 못한 경우 '자가점검 리스트' 작성하여 제출

교육 이수 보고서 제출 방법(홈페이지)

(경로) 장학금 > 국가근로 및 취업연계장학금 > 국가근로장학금 > 근로장학관리 > **교육이수보고서관리**

홈 > 장학금 > 국가근로 및 취업연계 장학금 > 국가근로장학금 > 교육 이수보고서관리

교육 이수보고서 관리

○ 교육 이수보고서 관리
※ 양식을 다운로드 받아 작성 후 '제출'을 클릭하시기 바랍니다.

검색 조건: [] []

선택	순번	년도	학기	근로기관명	근로지명	제출여부
<input checked="" type="radio"/>	1					미제출

※ 반드시 파일을 컴퓨터에 저장한 후 보고서를 작성해 주시기 바랍니다.
 ※ 근로지 담당자의 서명이 기입된 교육 이수보고서만 인정됨.
 ※ 근로장학금은 교육이수보고서를 반드시 제출하여야 함.
 단, 부득이 교육을 이수하지 못한 경우 자기점검 리스트를 작성하여 제출 요청

[교육이수보고서 >](#)
[제출 >](#)
[삭제 >](#)
[자기점검리스트 >](#)

https://portal.kosaf.go.kr/?forwardOnlyFlag=N&forwardPage=pt/jh/lab...

교육 이수보고서 업로드

교육 이수보고서 제출 및 수정

JHSAFEDU0120547314_1593391806210.pd [다운로드]

첨부: [] [찾아보기...](#) [업로드 >](#)

- [찾아보기]를 클릭하여 파일 선택 후 파일 첨부 후 [업로드]를 클릭해야 파일이 등록됩니다.
- 첨부파일의 최대 용량은 10MB이내만 가능합니다.
- 등록하신 파일의 이름은 정해진 규칙에 의해 자동으로 바뀌게 됩니다.
- ※ 근로지 담당자의 서명이 기입된 교육 이수보고서만 인정됨.

[제출 >](#)

2 교육이수보고서를 제출할 근로지를 선택 후, 제출

〈 출근부 입력 〉

장학금
신청학생
선발서약서 및
사이버O.T학업
시간표업무
스케줄사전교육
이수보고서출근부
입력

- 출퇴근 전후 즉시, 근로내역을 홈페이지 또는 모바일 앱에서 입력해야 함
- 장학생은 당일 이후 출근부 입력이 불가하며, 입력하지 않은 시간에 대해서는 장학금을 받을 수 없음
- 학기 중 근로 시, 학업시간표에 등록된 학업시간과 근로시간이 겹칠 경우 입력이 인정되지 않으며 출근부 입력 또한 불가
- 출근부를 입력하지 못했을 경우 기관 및 대학에서 대신 입력(예외입력) 가능하나, 학교 운영기준별 입력여부가 상이할 수 있으므로 반드시 대학에 확인

※ 일시적인 휴강에 발생한 근로도 인정하지 않음

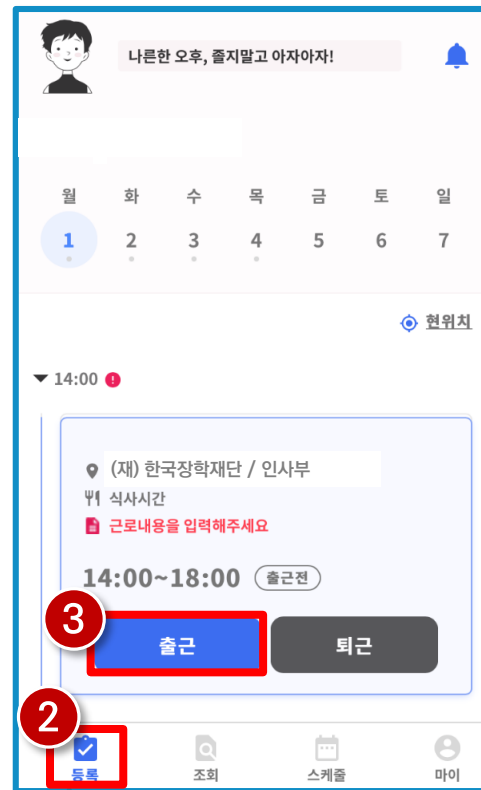
〈 출근부 입력 〉

장학금
신청학생
선발서약서 및
사이버O.T학업
시간표업무
스케줄사전교육
이수보고서출근부
입력

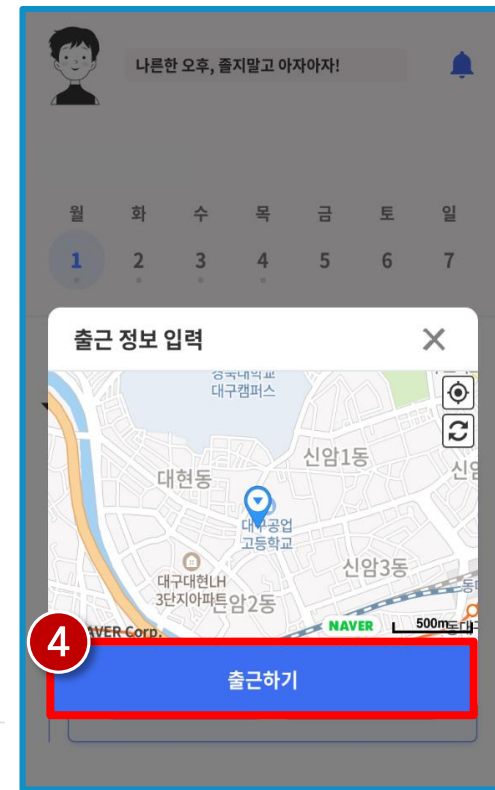
- 1일/월당(학기중)/주당(방학중)/학기당 최대근로시간을 초과하여 출근부 입력이 불가하며, 초과한 시간에 대하여 장학금 수령 불가
 (예) 1일 10시간 근무 시, 2시간은 인정하지 않음
- 출근부 입력은 실제 업무를 수행한 시간을 정확히 입력해야 함
 ※ 실제 수행한 시간과 다르게 입력할 경우, 부정근로로 적발될 수 있으므로 주의
- 근로지 담당자가 장학생이 작성한 출근부를 매일 **“확인”** 하고, 월말에 **“대학제출 처리”**를 하여야 하며, 최종적으로 대학의 출근부 인정 후 장학금 지급 가능
 ※ 기관 포털에서는 근로장학생의 출근부를 다음날 7시 30분 이후 확인처리 가능
 ※ 대학 및 장학생은 근로지 배정 후 이와 같은 내용을 근로지 담당자에게 안내
- 월별 총 근로시간에 따라 인정 근로시간 및 장학금 지급금액이 달라질 수 있음
 - 월별 총 근로시간을 합산하여, 30분 단위 이상의 근로시간만 인정되며, 30분 미만일 경우는 인정불가


출근부 등록 방법(모바일)

플레이스토어(아이폰의 경우 앱스토어)에서
한국장학재단 출근부 검색 후 앱 설치



[등록] 탭에서 근로시간을 확인한 후,
출근 버튼 클릭
※ 근로카드보이지 않는 경우 업무스케줄 작성필요



본인의 위치 확인 후 [출근하기] 버튼클릭
※ 현위치가 정확히 조회되지 않으면  현위치클릭

출근부 등록 방법(모바일)



나른한 오후, 즐기 말고 아자아자!

월 화 수 목 금 토 일
1 2 3 4 5 6 7

현위치

14:00

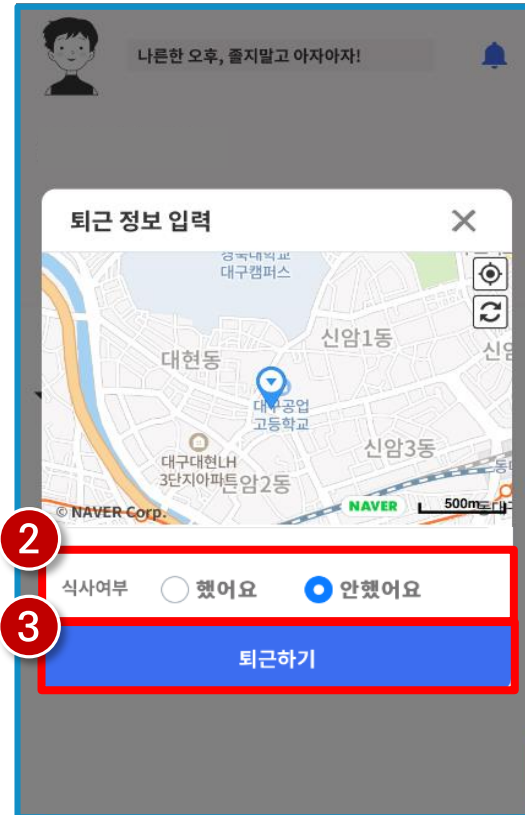
근로내용

(재) 한국장학재단 / 인사부
식사시간
근로내용을 입력해주세요

14:33~18:00 (근로중)

출근 퇴근

퇴근 시, [퇴근] 버튼 클릭

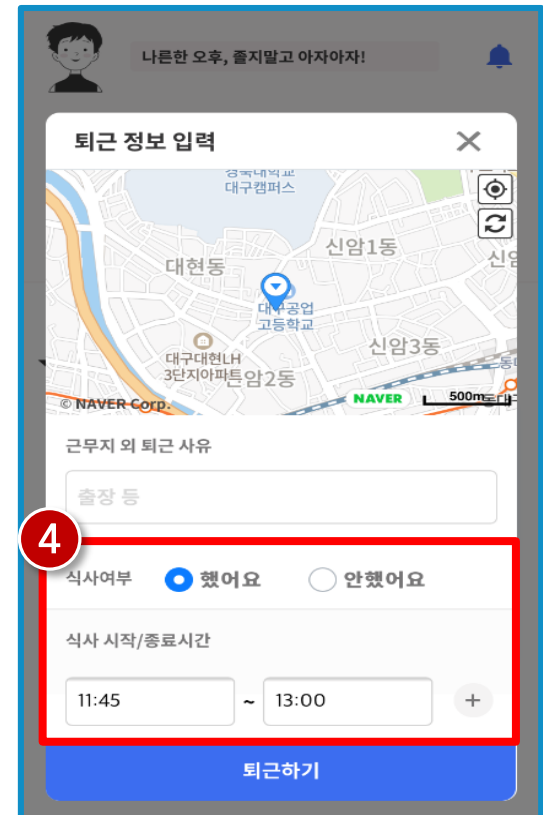


퇴근 정보 입력

식사여부 했어요 안했어요

퇴근하기

근무중 휴게시간(식사시간)이 있었을 경우,
식사여부 [했어요]에 체크



퇴근 정보 입력

근무지 외 퇴근 사유

출장 등

식사여부 했어요 안했어요

식사 시작/종료시간

11:45 ~ 13:00 +

퇴근하기

실제 휴게시간(식사시간)을 정확히 입력

출근부 등록 방법 변경(홈페이지)

(경로) 장학금 > 국가근로 및 취업연계장학금 > 국가근로장학금 > 근로장학관리 > **출근부관리**

출근부 입력방식 변경 시, 재단 홈페이지에서 출근부 입력 가능

출근부관리

※ 출근부는 근로일 당일만 입력 및 수정 가능

○ 위차기반 동의여부

[위차기반동의 >](#)

채널구분	동의여부	처리일자	적용시작일자

○ 출근부를 달력이나 리스트로 조회하실 수 있습니다.

검색 조건	년	학기	조회 >
-------	---	----	-------------------------

○ 누적활동시간

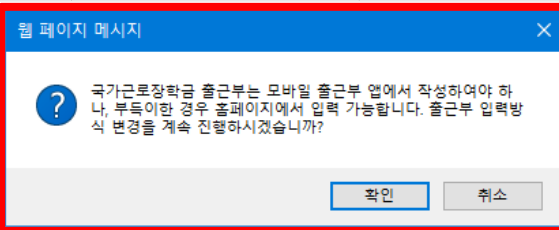
구분	누적활동시간	총 인정 근로시간	예상장학금	최대제한시간
총계	10시간	10시간	111,500원	

* 근로자유형별 제한시간까지 근로가능하며, 학기 최대 제한시간은 참여 유형 중 제한시간이 가장 긴 유형을 적용합니다.

○ 월출근부

[출근부입력방식 변경 >](#)

선택	근로년월	근로기관명	근로지명	지급일자	기관 승인여부	대학 승인여부	
<input type="checkbox"/>							출근부입력 >



1 모바일 출근부 앱 사용이 불가능한 경우, 출근부 입력방식 변경 버튼 클릭

2 팝업 창 내용 확인 후 확인 버튼 클릭

※ 출근부 입력방식을 홈페이지로 변경한 경우, 업무스케줄도 변경된 방식으로만 입력 가능함

출근부 등록 방법 변경(홈페이지)

(경로) 장학금 > 국가근로 및 취업연계장학금 > 국가근로장학금 > 근로장학관리 > **출근부관리**

출근부입력방식 변경(모바일->PC)

- ※적용일자동안 출근부 및 업무스케줄 입력이 PC에서만 가능합니다.
- ※적용일자 내 출근내역이 있을 경우, 출근부입력방식 변경이 불가능합니다.
- ※변경내역은 다음날부터 적용되므로, 적용일자 시작은 익일부터로 지정할 수 있습니다.
- ※출근부 입력방식 변경시, 업무스케줄도 변경된 방식으로만 입력 가능합니다.

출근부입력방식 변경(모바일->PC)	
적용일자	<input type="text"/> ~ <input type="text"/>
사유	<input type="text"/>

등록 >

- 출근부입력방식 변경내역 조회
- ※ 적용일자는 익일부터 지정 가능

3 출근부 입력방식(모바일→PC) 적용일자 설정, 변경사유 입력 후 등록버튼 클릭

- ※ 적용 일자동안 출근부 및 업무스케줄 입력이 PC에서만 가능
- ※ 적용 일자 내 출근내역이 있을 경우 출근부 입력방식 변경이 불가
- ※ 변경내역은 다음날부터 적용되므로, 적용일자 시작은 익일부터로 지정 가능

출근부 등록 방법(홈페이지)

(경로) 장학금 > 국가근로 및 취업연계장학금 > 국가근로장학금 > 근로장학관리 > **출근부관리**

출근부관리

※ 출근부는 근로일 당일만 입력 및 수정 가능

○ 위치기반 동의여부 [위치기반동의 >](#)

채널구분	동의여부	처리일자	적용시작일자

○ 출근부를 달력이나 리스트로 조회하실 수 있습니다.

검색 조건 년 학기 [조회 >](#)

○ 누적활동시간

구분	누적활동시간	총 인정 근로시간	예상장학금	최대제한시간
총계				

* 근로자유형별 제한시간까지 근로가능하며, 학기 최대 제한시간은 참여 유형 중 제한시간이 가장 큰 유형에 따름

○ 월출근부 [출근부입력방식 변경 >](#)

선택	근로년월	근로기관명	근로지명	지급일자	기관 승인여부	대학 승인여부	-
<input type="checkbox"/>					미제출	미승인	출근부입력 >

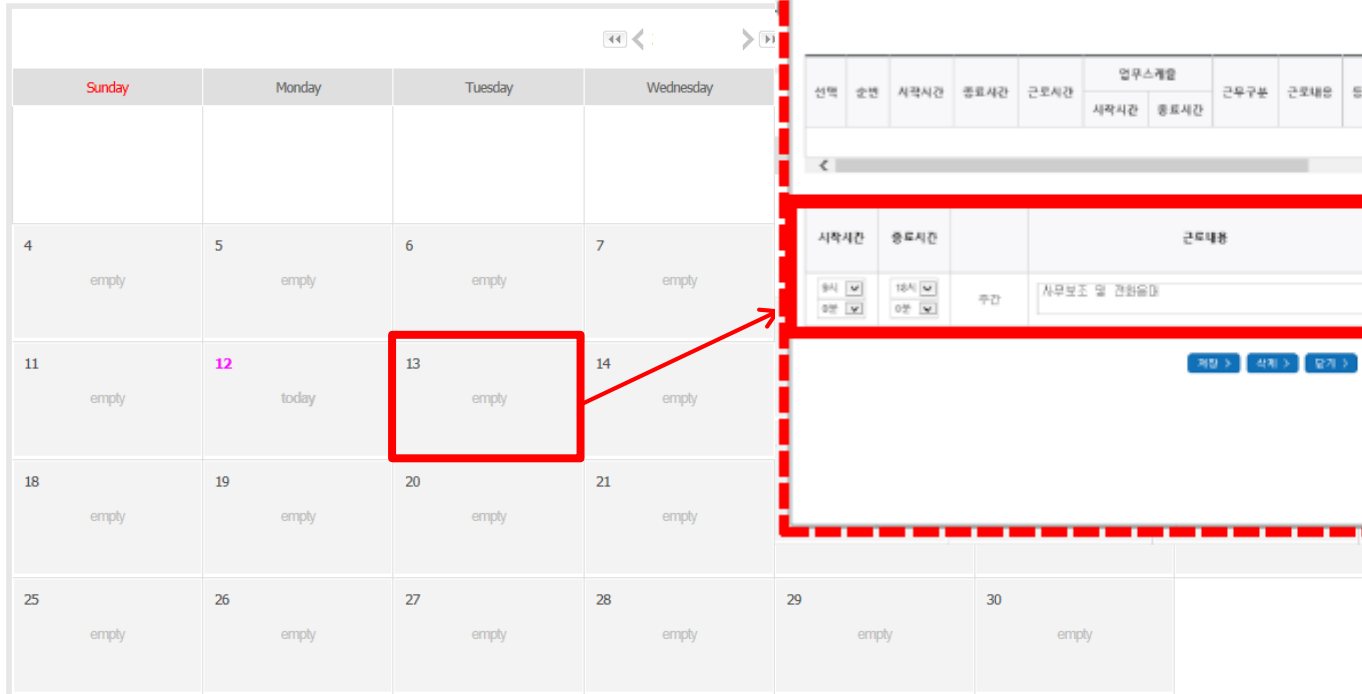
1 출근부를 입력할 근로지를 선택 후, 오른쪽의 출근부 입력 버튼 클릭

- ※ 학기당 최대근로시간 초과 근무 불가하므로 누적 활동시간 관리 필수
- ※ 출근부 입력방식을 홈페이지로 변경한 경우에만 홈페이지에서 업무스케줄 작성 가능
- ※ 출근부는 근로 당일에만 작성 가능

출근부 등록 방법(홈페이지)

출근부조회

- 각 날짜를 클릭하면 출근부 입력 페이지가 나옵니다.
- 입력하신 출근부에 출근을 누르시면 **일별출근 상세내역**이 나옵니다.
- 출근부는 근로종료시간 이후에 입력이 가능합니다.



The screenshot shows a web interface for attendance registration. On the left is a calendar grid with dates from 4 to 30. The date '13' is highlighted in a red box. A red arrow points from this box to a detailed form on the right. The form is titled '일별 출근부 입력' (Daily Attendance Registration) and contains several input fields and checkboxes. A red dashed box highlights the form area. At the bottom of the form are buttons for '저장' (Save), '삭제' (Delete), and '닫기' (Close).

- 2** 달력에서 근로날짜를 클릭하여, 일별 출근부 입력
 - 휴게시간(점심식사 등) 부여받은 경우, [식사여부] 체크 후 식사시간 입력
 ※ 정확한 시간을 입력하지 않은 경우, 부정근로로 적발될 수 있음

Ⅲ

근로장학생 유의사항

〈근로기관 상호평가〉

(경로) 장학금 > 국가근로 및 취업연계장학금 > 국가근로장학금 > 근로장학관리 > **근로기관 평가**



- 1 근로기관-근로장학생 간 상호평가 필요
- 2 1시간 이상 출근부를 등록한 시점부터 근로기관에 대한 평가가 가능하며, 160시간 이상 근로 시 필수로 2차 평가 필요
 - 1차 평가: 1시간 이상 근로 시부터 평가 가능, **40시간 초과 시 1차 평가 필수**
 - 2차 평가: **140시간 이상** 근로 시부터 평가 가능, **160시간 초과 시 2차 평가 필수**
- 3 근로기관 평가를 하지 않을 경우 출근부 입력이 불가하여 평가 필요

〈 근로활동 불가 사항 〉

※ 부정근로 적발 시 최대 2년간 참여 제한



대학생 근로장학사업 동시 참여불가

(국가근로장학금, 대학생 청소년 교육지원사업, 다문화 탈북학생 멘토링 장학금)



수업시간, 현장실습시간, 일시적인 공강 및 휴강,
식사시간에는 근로 불가



학적 상태가 '재학'에서
휴학, 자퇴, 졸업 등으로 변동된 경우

※ 학적변동 발생 시 대학 담당자에게 반드시 신고



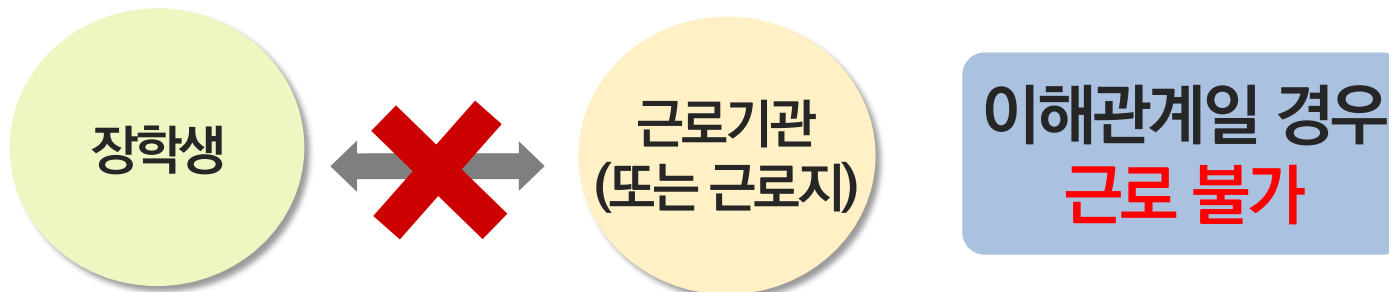
취업 중(4대 보험 가입 등) 근로 활동 불가

※ 단, 일용직·아르바이트·체험형 인턴 등은 제외

〈 근로기관 및 근로지 담당자(대표자 포함)와 가족관계 불가 〉

근로기관(근로지) 관리자(담당자, 대표자 포함) 또는 장애대학생과 **이해관계 금지**
대학 담당자에게 반드시 고지할 것

장학생은 매칭되거나 매칭될 가능성이 있는
 근로기관(또는 근로지) 관리자(대표자, 담당자 포함)와
 가족관계(배우자, 직계혈족, 4촌 이내의 방계혈족)인 경우,
 소속대학 장학담당자에게 안내



※ 장애대학생 봉사유형으로 근로하는 경우, 근로장학생과 장애대학생이 이해관계가 있는 경우도 포함

〈 근로기관 활동 시 주의사항 〉

국가근로장학생 기본 예절

- 1 업무스케줄 상 출근시간에 맞추어 도착(지각금지)
- 2 사무실에 들어가면 직원들에게 친절히 인사하기
- 3 근로시간에 개인적인 전화나 잡담, 휴대전화 사용 자제
- 4 회사의 규정을 준수하여 단정하고 예의 바른 업무태도 가지기
- 5 근무시간 중 근로장소를 이탈하거나 업무 외의 행동 지양하기
- 6 주변을 깨끗이 정돈하고 인사 후 퇴근하기

〈 근로중지 사유가 발생한 경우 〉

근로중지 자진 신고제

해외여행, 군복무 등으로 근로를 중단할 경우 이용

- 1 한국장학재단 홈페이지 > 장학금 > 국가근로 및 취업연계 장학금 > 국가근로장학금 > 근로장학관리 > **”근로중지 사전신고(해외여행 등)”**
- 2 근로 기간 중 해외여행, 군복무 등이 계획되어 있다면 대학 담당자 사전 안내
- 3 대학 담당선생님의 안내에 따라 증빙서류 제출
(본인 명의의 전자항공권, 탑승권 등)
※ 본인 이름, 날짜, 출도착시간 등이 명확히 보여야 함

〈 장학생 → 근로기관 담당자 안내 사항 〉

월별 출근부 제출 안내

- 1 매월 말에 근로기관(근로지) 담당자가 출근부를 대학제출 해야 함
- 2 월별 출근부 제출 이후, 장학금 지급 가능
- 3 **근로기관의 월별 출근부 제출이 늦어지면 전체 학생의 장학금 지급이 늦어지므로** 근로기관 담당자에게 제출기한에 맞게 제출해야 함
※ 대학별 출근부 제출 일자 상이
- 4 근로기관 담당자도 근로장학생 평가 필요(상호평가 실시)
※ 평가 미진행 시 출근부 대학제출 불가

V 부정근로 및 공공재정환수법 안내

〈 부정근로란? 〉

출근부 입력 시, 장학생 본인이 실제로 근로한 날짜 및 시간과 다르게 **허위로 입력한 경우**

허위
근로

대리
근로

대체
근로

2020년 1월 1일부터 ‘공공재정 부정청구 금지 및 부정이익 환수 등에 관한 법률’ 시행
장학금을 허위청구, 과다청구, 원래의 사용 목적과 다르게 사용하거나 잘못 지급된 경우에는
부정이익을 전액 환수하고, 악의적인 부정청구 행위에 대해서는 최대 5배까지 제재부가금 부과
장학금 부정청구로 인해 불이익을 받는 일이 없도록 각종 장학금 신청 시 각별한 유의 필요

〈 부정근로 예시 〉

허위 근로

근로를 하지 않거나 할 수 없음에도 출근부에
근로시간을 입력하는 경우

◇◇대학교 산학협력단에서 근로하던 근로장학생 A는
근로시간에 친구들과 놀러 나가거나 가족들과 해외여행을 가는 등
실제로 근로는 하지 않고 출근부만 기록해 장학금을 받고 있었다.

A는 근로는 하지 않았음에도 출근부에 근로시간을 입력하여
장학금을 받은 허위근로에 해당한다.

장학금 환수 및 확정시점부터 근로 중단,
확정일로부터 2년간 근로 참여 제한

〈 부정근로 예시 〉

대리 근로

선발된 장학생 이외 다른 사람이 근로를 하는 경우

○○ 대학교 도서관에서 근로하던 교내근로장학생 B는 늦잠을 자느라 그만 학교에 가지 못해 친한 친구 C에게 오늘 하루만 본인 대신 근로 좀 해달라고 부탁했고 친한 친구의 부탁에 C는 B 대신 도서관에서 대신 근로를 하였다.

B는 선발된 장학생 이외 다른 사람이 근로한 대리근로에 해당된다.

대리근로자를 포함하여 장학금 환수 및 확정시점부터 근로 중단, 확정일로부터 1년간 근로 참여 제한

〈 부정근로 예시 〉

대체 근로

출근부에 입력한 시간과 다른 시간에 근로하는 경우

☆☆대학교 학생지원과에서 근로하던 교내근로장학생 D는 3월 13일에 근로해야 하지만 3월 12일로 바뀌어 근로를 실시하였다. 하지만, 출근부를 입력할 때는 실제로 일을 하지 않은 3월 13일에 출근부를 입력하였다.

D는 입력한 출근부 시간이 아닌 다른 시간에 근로한 대체근로에 해당한다.

확정시점부터 근로 중단,
확정일로부터 1년간 근로 참여 제한

〈 부정근로 학생제재〉

※ 유형별 부정근로 제재기준은 해당학기 업무처리기준에 따라 상이함

허위근로

확정일로부터 근로 중단 및 장학금 환수
확정일로부터 2년간 근로 불가

대리근로

확정일로부터 근로 중단 및 장학금 환수
확정일로부터 1년간 근로 불가
(대리근로의 경우, 대리근로자 모두 제재)

대체근로

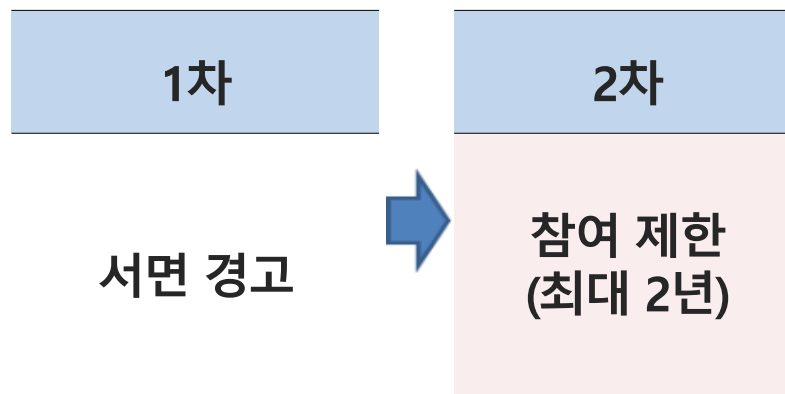
확정일로부터 근로 중단
확정일로부터 1년간 근로 불가

※ 사업참여제한의 경우, 대학생 근로장학사업 (국가근로장학금, 대학생 청소년 교육지원사업, 다문화탈북학생 멘토링장학금) 전체 불가

〈 부정근로 기관제재 〉

※ 유형별 부정근로 제재기준은 해당학기 업무처리기준에 따라 상이함

근로기관에 대한 조치



- 1 허위근로 적발 시, 확정일로부터 **2년간 사업참여 불가**
- 2 대체, 대리근로 적발 시, 확정일로부터 **1년간 사업참여 불가**
(단, 경중에 따라 최대 2년간 참여제한)

※ 자격 해제 사유의 경중에 따라 재단은 즉시 참여 제한을 시킬 수 있음

※ 사업참여 제재 시, **대학생 근로장학사업**(국기근로장학금, 대학생 청소년 교육지원사업, 다문화탈북학생 멘토링장학금) 전체 참여 제한

〈 공공재정 환수법 〉

※ 관련 법령 수정 및 변경에 따라 내용이 변경될 수 있음

2020년 1월 1일부터 ‘공공재정 부정청구 금지 및 부정이익 환수 등에 관한 법률’ 시행
 장학금을 허위청구, 과다청구, 원래의 사용 목적과 다르게 사용하거나 잘못 지급된 경우에는
부정이익을 전액 환수하고, 악의적인 부정청구 행위에 대해서는 최대 5배까지 제재부가금 부과
 장학금 부정청구로 인해 불이익을 받는 일이 없도록 각종 장학금 신청 시 각별한 유의 필요

〈부정이익 원금 + 이자 + 제재부가금 + 가산금〉 환수

관련법률

공공재정환수법 제8조(부정이익등의 환수) ① 행정청은 부정청구 등이 있는 경우에는 부정이익과
 대통령령으로 정하는 이자(이하 "부정이익등"이라 한다)를 환수하여야 한다. ②~④ (생략)

〈 공공재정 환수법 〉

※ 관련 법령 수정 및 변경에 따라 내용이 변경될 수 있음

환수범위

공공재정환수법 시행('20. 01. 01.) 이후 부정근로, 행정오류 등으로 장학금이 지급된 경우

근태증빙

부정근로 추정대상자가 될 경우, 장학생은 본인의 근태를 반드시 증빙하여야 함.
증빙하지 못할 경우는 부정근로로 간주되어 환수범위에 포함될 수 있음.

1 부정이익: '20. 01. 01. 이후 지급된 국가근로장학금

2 이자: 부정이익 가액을 기준으로 이자율, 기간 등을 적용하여 산출한 금액

[공공재정환수법에 따른 이자 계산 방법]

- 이자율: 「국세기본법 시행령」제43조의3제2항에 따른 이자율
- 이자 계산기간: 부정청구 등이 발생한 달부터 환수처분의 통지를 한 날이 속하는 달의 직전 달까지의 개월 수

〈 공공재정 환수법 〉

※ 관련 법령 수정 및 변경에 따라 내용이 변경될 수 있음

3 제재부과금 환수범위, 금액 등에 따라 부정이익의 최대 5배 부과 및 징수

허위청구	과다청구	목적 외 사용	오지급
부정이익(원금)의 5배	부정이익(원금)의 3배	부정이익(원금)의 2배	없음

4 가산금 납부기한 경과 시 체납금에 대한 부과

연체 1개월 내	연체 1~2개월	연체 2~3개월	연체 3개월 이상
2%	3%	4%	5%

환수처리절차

공공재정환수법, 동법 시행령 환수 및 납부 절차에 준하여 처리

※ 환수범위, 환수 대상 금액 등에 따라 처리하며, 별도 안내 예정

VI 장학생 사고 예방 및 처리절차

〈 안전사고 발생 시 처리절차 〉



교외근로 중 안전사고가 발생했습니다. 어떻게 해야 할까요?

소속대학 담당자에게 사고보고 및
한국장학재단 **안전사고 긴급전화 (1599-4920)**를 통해
단체상해보험 처리절차를 확인하고 진행하세요.
(본인부담금이 발생할 수 있음)

※ 교외근로 및 장애대학생 봉사유형(수업 등 불가피한 교외활동 한정)에 적용

〈 안전사고 발생 시 처리절차 〉

사고 발생

근로 중
안전사고 발생

초기 대응

사고의 심각성에
따라 119 연락 후,
근로지 매뉴얼에
따라 응급조치

사고 신고

안전사고 긴급전화
(☎1599-4920)로 연락하여
상해보험(해당 시) 처리절차 확인
및 소속대학 담당자에게 사고보고

자가진단

안전사고 원인파악 및
자가진단을 통해
추후 유사사고 발생 방지

후속 조치

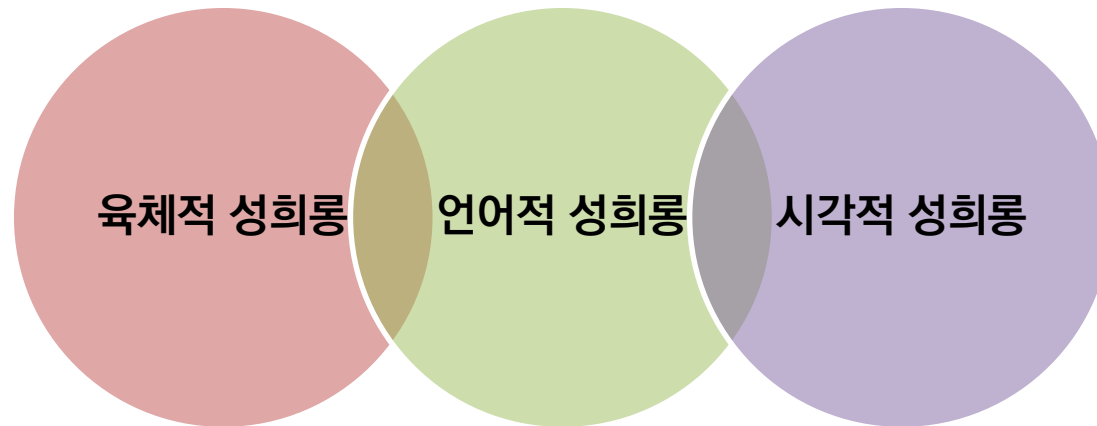
부상의 정도에 따라
업무조정 요청
또는 근로종료

사고 처리

보험사가 안내한
절차에 따라 서류 제출
및 보험금 수령

〈 성희롱이란? 〉

업무, 고용 등의 관계에서 직위를 이용하거나 업무와 관련하여
성적인 말과 행동 등으로 굴욕감·혐오감을 느끼게 한 경우
혹은 고용상의 불이익을 주는 것



- ▶ 한국장학재단 상담센터: **1599-2290**
- ▶ 피해 발생 시 : **여성긴급전화(1366)**
소속대학 인권센터(대학 담당자를 통해 확인)

감사합니다

국가근로 문의사항 및 안전사고 발생

문의사항 발생

☎ 1599-2290

☞ 출근부 앱 시스템 오류, 업무처리기준 등 문의 등

안전사고 발생

☎ 1599-4920

☞ 안전사고 발생에 대한 신고 접수